



اليوم والتاريخ: الخميس، الموافق 10 اغسطس 2023

الإشارة: NOOR/COMP/103/ 2023

السادة الأفاضل / شركة بورصة الكويت للأوراق المالية المحترمين


تحية طيبة وبعد ،،،

الموضوع: النتائج المالية المرحلية للفترة المالية المنتهية في 30 يونيو 2023

بالإشارة إلى الموضوع أعلاه، وإلى المادة رقم 4-1-1 من الكتاب العاشر الإفصاح والشفافية من اللائحة التنفيذية لقانون هيئة أسواق المال رقم 7 لسنة 2010 وتعديلاته، نرفق لكم نموذج الإفصاح عن المعلومة الجوهرية لشركة نور للاستثمار المالي، بشأن النتائج المالية المرحلية للفترة المنتهية في 30 يونيو 2023.

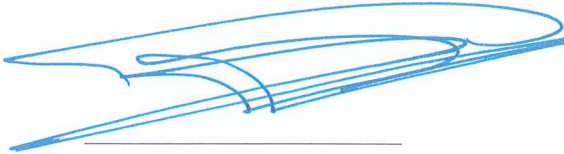
وتفضلوا بقبول فائق الاحترام ،،،


د. فهد سليمان الخالد
رئيس مجلس الإدارة



نموذج الإفصاح عن المعلومات الجوهرية

| | |
|---|---|
| اليوم والتاريخ | الخميس، الموافق 10 اغسطس 2023 |
| إسم الشركة المدرجة | شركة نور للاستثمار المالي ش.م.ك. عامة |
| أثر المعلومة الجوهرية على المركز المالي | يرجى التكرم بالعلم بأن مجلس إدارة شركة نور للاستثمار المالي قد اجتمع يوم الخميس، الموافق 10 اغسطس 2023، الساعة 2:00 بعد الظهر، وقد اعتمد البيانات المالية المرحلية للفترة المنتهية في 30 يونيو 2023. كما تجدون مرفق نسخة من نموذج نتائج البيانات المالية للفترة المذكوره. |
| أثر المعلومة الجوهرية على المركز المالي | لايوجد أثر على المركز المالي للشركة. |



د. فهد سليمان الخالد
رئيس مجلس الإدارة

Handwritten notes and signatures in blue ink at the bottom left corner.

Handwritten signature in blue ink at the bottom right corner.

Financial Results Form
Kuwaiti Company (KWD)

| | |
|--|-----------------------------------|
| Company Name | اسم الشركة |
| Noor Financial Investment Company KPSC | شركة نور للاستثمار المالي ش.م.ك.ع |

| | | |
|-----------------------------|------------|-----------------|
| Select from the list | 2023-06-30 | اختر من القائمة |
|-----------------------------|------------|-----------------|

| | | |
|--|------------|---------------------------|
| Board of Directors Meeting Date | 2023-08-10 | تاريخ اجتماع مجلس الإدارة |
|--|------------|---------------------------|

| | |
|---|--|
| Required Documents | المستندات الواجب إرفاقها بالنموذج |
| Approved financial statements. Approved auditor's report This form shall not be deemed to be complete unless the documents mentioned above are provided | نسخة من البيانات المالية المعتمدة نسخة من تقرير مراقب الحسابات المعتمد لا يعتبر هذا النموذج مكتملاً ما لم يتم وإرفاق هذه المستندات |

| التغيير (%) | فترة الستة أشهر المقارنة | فترة الستة أشهر الحالية | البيان |
|-------------|------------------------------|--------------------------|---|
| Change (%) | Six Month Comparative Period | Six Month Current Period | Statement |
| | 2022-06-30 | 2023-06-30 | |
| %95.30 | 9,644,377 | 18,835,424 | صافي الربح الخاص بمساهمي الشركة الأم Net Profit represents the amount attributable to the owners of the parent Company |
| %95.30 | 18.94 | 36.99 | ربحية السهم الأساسية والمخفضة Basic & Diluted Earnings per Share |
| %29.65 | 26,153,254 | 33,907,040 | الموجودات المتداولة Current Assets |
| %6.14 | 111,932,562 | 118,804,844 | إجمالي الموجودات Total Assets |
| %16.51 | 10,125,846 | 11,797,360 | المطلوبات المتداولة Current Liabilities |
| %5.37 | 27,321,898 | 28,788,641 | إجمالي المطلوبات Total Liabilities |
| %6.72 | 82,269,885 | 87,800,078 | إجمالي حقوق الملكية الخاصة بمساهمي الشركة الأم Total Equity attributable to the owners of the Parent Company |
| %53.43 | 19,221,474 | 29,491,337 | إجمالي الإيرادات التشغيلية Total Operating Revenue |
| %93.26 | 10,361,229 | 20,024,593 | صافي الربح التشغيلية Net Operating Profit |
| N/A | Nil | Nil | الخسائر المترتبة / رأس المال المدفوع Accumulated Loss / Paid-Up Share Capital |



| التغيير (%) | الربع الثاني المقارن | الربع الثاني الحالي | البيان |
|-------------|-----------------------------------|-------------------------------|---|
| Change (%) | Second quarter Comparative Period | Second quarter Current Period | Statement |
| | 2022-06-30 | 2023-06-30 | |
| %103.09 | 3,251,871 | 6,604,217 | صافي الربح الخاص بمساهمي الشركة الأم Net Profit represents the amount attributable to the owners of the parent Company |
| %102.97 | 6.39 | 12.97 | ربحية السهم الأساسية والمخفضة Basic & Diluted Earnings per Share |
| %30.90 | 8,013,761 | 10,489,719 | إجمالي الإيرادات التشغيلية Total Operating Revenue |
| %106.07 | 3,452,931 | 7,115,528 | صافي الربح التشغيلية Net Operating Profit |

• Not Applicable for first Quarter

• لا ينطبق على الربع الأول

| Increase in Net Profit is due to | سبب ارتفاع صافي الربح |
|--|---|
| Increase in net profit for the six months period ended 30 June 2023 as compared to the six months period ended 30 June 2022 was mainly due to reversal of impairments on Wakala investment and increase in share of profit from investment in associate. | تعود الزيادة في صافي الربح للفترة المنتهية في 30 يونيو 2023 مقارنة مع الفترة المنتهية في 30 يونيو 2022، بشكل رئيسي إلى رد انخفاض قيمة استثمارات وكالة وارتفاع حصة الأرباح من الاستثمار في شركة زميلة. |

| | | |
|--|-----------|--|
| Total Revenue realized from dealing with related parties (value, KWD) | 1,039,916 | بلغ إجمالي الإيرادات من التعاملات مع الأطراف ذات الصلة (المبلغ د.ك.) |
| Total Expenditures incurred from dealing with related parties (value, KWD) | 75,414 | بلغ إجمالي المصروفات من التعاملات مع الأطراف ذات الصلة (المبلغ د.ك.) |

| Auditor Opinion | | رأي مراقب الحسابات |
|-----------------|-----------------------|---|
| 1. | Unqualified Opinion | <input checked="" type="checkbox"/> رأي غير متحفظ |
| 2. | Qualified Opinion | <input type="checkbox"/> رأي متحفظ |
| 3. | Disclaimer of Opinion | <input type="checkbox"/> عدم إبداء الرأي |
| 4. | Adverse Opinion | <input type="checkbox"/> رأي معاكس |

In the event of selecting item No. 2, 3 or 4, the following table must be filled out, and this form is not considered complete unless it is filled.

بحال اختيار بند رقم 2 أو 3 أو 4 يجب تعبئة الجدول التالي، ولا يعتبر هذا النموذج مكتملاً ما لم يتم تعبئته

| | |
|-----|--|
| N/A | نص رأي مراقب الحسابات كما ورد في التقرير |
| N/A | شرح تفصيلي بالحالة التي استدعت مراقب الحسابات لإبداء الرأي |
| N/A | الخطوات التي ستقوم بها الشركة لمعالجة ما ورد في رأي مراقب الحسابات |
| N/A | الجدول الزمني لتنفيذ الخطوات لمعالجة ما ورد في رأي مراقب الحسابات |

MR. N.N. MA

| Corporate Actions | | استحقاقات الأسهم (الإجراءات المؤسسية) | | |
|-------------------|--------|---------------------------------------|-----|-------------------------------------|
| النسبة | القيمة | | | |
| N/A | Nil | توزيعات نقدية Cash Dividends | | |
| N/A | Nil | توزيعات أسهم منحة Bonus Share | | |
| N/A | Nil | توزيعات أخرى Other Dividend | | |
| N/A | Nil | عدم توزيع أرباح No Dividends | | |
| N/A | N/A | علاوة الإصدار Issue Premium | Nil | زيادة رأس المال Capital Increase |
| N/A | Nil | تخفيض رأس المال Capital Decrease | | |

| ختم الشركة Company Seal | التوقيع Signature | المسمى الوظيفي Title | الاسم Name |
|---|---|-------------------------|----------------------|
|  |  | رئيس مجلس الإدارة | د. فهد سليمان الخالد |



تقرير مراجعة المعلومات المالية المرحلية المكثفة المجمعة

إلى السادة أعضاء مجلس إدارة
شركة نور للاستثمار المالي - ش.م.ك.ع
الكويت

مقدمة

قمنا بمراجعة بيان المركز المالي المرحلي المكثف المجمع المرفق لشركة نور للاستثمار المالي - ش.م.ك.ع ("الشركة الأم") والشركات التابعة لها (يشار إليهم مجتمعين باسم "المجموعة") كما في 30 يونيو 2023 والبيانات المرحلية المكثفة المتعلقة به للأرباح أو الخسائر والأرباح أو الخسائر والدخل الشامل الآخر لفتري الثلاثة والسنة أشهر المنتهيتين في ذلك التاريخ، وبيانات التغيرات في حقوق الملكية والتدفقات النقدية المرحلية المكثفة المجمعة لفترة ستة أشهر المنتهية في ذلك التاريخ.

إن الإدارة هي الجهة المسؤولة عن إعداد وعرض هذه المعلومات المالية المرحلية المكثفة المجمعة وفقاً لأساس العرض المبين في إيضاح (2). إن مسؤوليتنا هي أن نعبر عن استنتاجنا حول تلك المعلومات المالية المرحلية المكثفة المجمعة استناداً إلى مراجعتنا.

نطاق المراجعة

لقد قمنا بمراجعتنا وفقاً للمعيار الدولي المطبق على مهام المراجعة 2410 "مراجعة المعلومات المالية المرحلية من قبل مراقب الحسابات المستقل للمنتشأة". تتضمن مراجعة المعلومات المالية المرحلية، بصفة رئيسية، توجيه الاستفسارات إلى الموظفين المسؤولين عن الأمور المالية والمحاسبية وتطبيق إجراءات المراجعة التحليلية وإجراءات المراجعة الأخرى. إن نطاق المراجعة يقل بشكل جوهري عن التدقيق وفقاً للمعايير الدولية للتدقيق، وبالتالي لا يمكننا من الحصول على تأكيدات حول كافة الأمور الجوهرية والتي يمكن تحديدها من خلال التدقيق. لذلك فإننا لا نبدى رأياً يتعلّق بالتدقيق.

الاستنتاج

بناء على مراجعتنا، فإنه لم يرد لعلنا ما يجعلنا نعتقد بأن المعلومات المالية المرحلية المكثفة المجمعة لم يتم إعدادها، من كافة النواحي المادية، وفقاً لأسس العرض الواردة في إيضاح (2).

تقرير حول مراجعة المتطلبات القانونية والتشريعات الأخرى

استناداً إلى مراجعتنا، فإن المعلومات المالية المرحلية المكثفة المجمعة متفقة مع دفاتر الشركة الأم. وأنه حسبما وصل إليه علمنا واعتقادنا، لم يرد إلى علمنا أية مخالفات خلال فترة الستة أشهر المنتهية في 30 يونيو 2023 لقانون الشركات رقم 1 لسنة 2016 ولائحته التنفيذية أو لعقد التأسيس والنظام الأساسي للشركة الأم والتعديلات اللاحقة لهم على وجه قد يكون له تأثيراً مادياً على نشاط الشركة الأم أو مركزها المالي.

كذلك، ومن خلال مراجعتنا، لم يرد إلى علمنا أية مخالفات خلال فترة الستة أشهر المنتهية في 30 يونيو 2023 لأحكام القانون رقم 32 لسنة 1968 وتعديلاته بشأن النقد وبنك الكويت المركزي وتنظيم المهنة المصرفية واللوائح المتعلقة به، أو لأحكام القانون رقم 7 لسنة 2010 بشأن هيئة أسواق المال ولائحتها التنفيذية على وجه قد يكون له تأثيراً مادياً على نشاط الشركة الأم أو مركزها المالي.

عبدالله محمد العيبان (CPA)
(مراقب مرخص رقم 94 فئة أ)
جرانت ثورنتون - القطامي والعيان وشركاهم

الكويت
10 أغسطس 2023

بيان الأرباح أو الخسائر المرحلي المكثف المجمع

| الستة أشهر المنتهية في | | الثلاثة أشهر المنتهية في | | إيضاحات |
|--|--|--|--|---|
| 30 يونيو 2022 (غير مدققة) د.ك | 30 يونيو 2023 (غير مدققة) د.ك | 30 يونيو 2022 (غير مدققة) د.ك | 30 يونيو 2023 (غير مدققة) د.ك | |
| الإيرادات | | | | |
| 8,024,837 | 6,911,057 | 4,159,203 | 3,150,765 | إيرادات من عقود مع عملاء |
| 9,620,784 | 12,540,727 | 4,202,816 | 6,462,272 | 9 الحصة من نتائج شركة زميلة |
| 29,681 | (2,179) | (1,605) | 55 | ربح/ (خسارة) من بيع استثمارات بالقيمة العادلة من خلال الأرباح أو الخسائر |
| 376,139 | (70,227) | (1,188,370) | 102,924 | التغير في القيمة العادلة لاستثمارات بالقيمة العادلة من خلال الأرباح أو الخسائر |
| 650,319 | 447,838 | 582,879 | 349,989 | إيرادات توزيعات أرباح |
| 397,521 | 402,961 | 199,914 | 196,934 | إيرادات التأجير |
| 31,010 | 1,041,324 | 9,764 | 35,370 | إيرادات أتعاب |
| 52,944 | 273,626 | 18,907 | 219,248 | فائدة وإيرادات أخرى |
| - | 8,584,340 | - | - | 19 رد انخفاض في قيمة استثمارات وكالة |
| 38,239 | (638,130) | 30,253 | (27,838) | (خسارة)/ربح ترجمة العملات الأجنبية |
| 19,221,474 | 29,491,337 | 8,013,761 | 10,489,719 | تكاليف العقود مع عملاء |
| (6,471,516) | (5,195,113) | (3,376,852) | (2,337,364) | مصاريف عمومية وإدارية وأخرى |
| (2,345,929) | (3,555,259) | (1,162,628) | (1,256,730) | تكاليف تمويل |
| (474,055) | (600,863) | (249,138) | (299,637) | رد/ (انخفاض قيمة) الذمم المدينة |
| (42,800) | (716,372) | (21,350) | 219,903 | ربح الفترة قبل مخصصات ضريبة دعم العمالة الوطنية والزكاة وحصة مؤسسة الكويت للتقدم العلمي |
| 9,887,174 | 19,423,730 | 3,203,793 | 6,815,891 | مخصصات الزكاة وضريبة دعم العمالة الوطنية وحصة مؤسسة الكويت للتقدم العلمي |
| (163,928) | (544,895) | (28,984) | (191,385) | ربح الفترة |
| 9,723,246 | 18,878,835 | 3,174,809 | 6,624,506 | |
| الخاصة بـ: | | | | |
| 9,644,377 | 18,835,424 | 3,251,871 | 6,604,217 | مالكي الشركة الأم |
| 78,869 | 43,411 | (77,062) | 20,289 | الحصص غير المسيطرة |
| 9,723,246 | 18,878,835 | 3,174,809 | 6,624,506 | ربح الفترة |
| 18.94 | 36.99 | 6.39 | 12.97 | 5 ربحية السهم الأساسية والمخفضة (فلس) |

إن الإيضاحات المبينة في الصفحات من 8 إلى 20 تشكل جزءاً لا يتجزأ من هذه المعلومات المالية المرحلية المكثفة المجمعة.


بيان الأرباح أو الخسائر والدخل الشامل الآخر المرحلي المكثف المجمع

| الستة أشهر المنتهية في | | الثلاثة أشهر المنتهية في | | |
|---|--|--|--|---|
| 30 يونيو 2022 (غير مدققة) د.ك | 30 يونيو 2023 (غير مدققة) د.ك | 30 يونيو 2022 (غير مدققة) د.ك | 30 يونيو 2023 (غير مدققة) د.ك | |
| 9,723,246 | 18,878,835 | 3,174,809 | 6,624,506 | ربح الفترة |
| إيرادات شاملة أخرى: | | | | |
| بنود سيتم إعادة تصنيفها لاحقاً إلى بيان الأرباح أو الخسائر المجمع: | | | | |
| (7,206,915) | (12,730,094) | (6,034,684) | (531,319) | فروقات عملة ناتجة عن تحويل عمليات أجنبية |
| (2,859,739) | (678,593) | (849,263) | 445,733 | حصة في خسارة شاملة أخرى لشركات زميلة |
| بنود لن يتم إعادة تصنيفها لاحقاً إلى بيان الأرباح أو الخسائر المجمع: | | | | |
| صافي التغير في القيمة العادلة لاستثمارات بالقيمة العادلة من خلال الدخل الشامل الآخر | | | | |
| (139,714) | (780,540) | (83,034) | 97,558 | |
| (10,206,368) | (14,189,227) | (6,966,981) | 11,972 | إجمالي الإيرادات/ (الخسائر) الشاملة الأخرى للفترة |
| (483,122) | 4,689,608 | (3,792,172) | 6,636,478 | إجمالي الإيرادات/ (الخسائر) الشاملة للفترة |
| الخاصة بـ: | | | | |
| (561,991) | 4,646,197 | (3,715,110) | 6,616,189 | مالكي الشركة الأم |
| 78,869 | 43,411 | (77,062) | 20,289 | الحصص غير المسيطرة |
| (483,122) | 4,689,608 | (3,792,172) | 6,636,478 | إجمالي الإيرادات/ (الخسائر) الشاملة للفترة |

إن الإيضاحات المبينة في الصفحات من 8 إلى 20 تشكل جزءاً لا يتجزأ من هذه المعلومات المالية المرحلية المكثفة المجمعة.

بيان المركز المالي المرحلي المكثف المجمع

| 30 يونيو 2022 (غير مدققة) د.ك | 31 ديسمبر 2022 (مدققة) د.ك | 30 يونيو 2023 (غير مدققة) د.ك | إيضاحات | |
|--|-------------------------------------|--|---------|--|
| | | | | الأصول |
| 10,422,536 | 14,190,267 | 11,537,851 | 6 | النقد والنقد المعادل |
| 8,511,957 | 7,818,669 | 9,247,823 | 7 | استثمارات بالقيمة العادلة من خلال الأرباح أو الخسائر |
| 6,407,229 | 7,471,425 | 8,059,078 | | ذمم مدينة وأصول أخرى |
| 811,532 | 595,544 | 771,403 | | البضائع |
| 14,816,426 | 8,570,703 | 13,209,094 | 8 | استثمارات بالقيمة العادلة من خلال الدخل الشامل الآخر |
| 54,053,483 | 59,119,058 | 59,312,502 | 9 | استثمار في الشركات الزميلة |
| 12,469,557 | 12,335,649 | 12,383,509 | | عقارات استثمارية |
| 1,406,503 | 1,386,422 | 1,224,346 | | الممتلكات والمعدات |
| 1,004,061 | 913,360 | 1,029,960 | | أصول حق الاستخدام |
| 2,029,278 | 2,029,278 | 2,029,278 | | شهرة |
| 111,932,562 | 114,430,375 | 118,804,844 | | مجموع الأصول |
| | | | | الخصوم وحقوق الملكية |
| | | | | الخصوم |
| 917,097 | - | 995,997 | 6 | مستحق إلى البنوك |
| 8,671,126 | 9,092,696 | 10,183,046 | | ذمم دائنة وخصوم أخرى |
| 1,441,097 | 1,032,153 | 1,145,713 | | التزامات الإيجار |
| 15,000,000 | 15,000,000 | 15,000,000 | 10 | القروض |
| 1,292,578 | 1,371,392 | 1,463,885 | | مخصص مكافأة نهاية خدمة الموظفين |
| 27,321,898 | 26,496,241 | 28,788,641 | | مجموع الخصوم |
| | | | | حقوق الملكية |
| 51,645,345 | 51,645,345 | 51,645,345 | | رأس المال |
| 3,410,573 | 3,410,573 | 3,410,573 | | علاوة إصدار أسهم |
| (1,197,666) | (1,197,666) | (1,197,666) | 11 | أسهم خزينة |
| 16,904,868 | 20,997,662 | 20,997,662 | | احتياطيات إجبارية واختيارية |
| (44,092,389) | (49,024,292) | (62,824,442) | 12 | بنود أخرى لحقوق الملكية |
| 55,599,154 | 59,868,372 | 75,768,606 | | الأرباح المرحلة |
| 82,269,885 | 85,699,994 | 87,800,078 | | حقوق الملكية الخاصة بمالكي الشركة الأم |
| 2,340,779 | 2,234,140 | 2,216,125 | | الحصص غير المسيطرة |
| 84,610,664 | 87,934,134 | 90,016,203 | | مجموع حقوق الملكية |
| 111,932,562 | 114,430,375 | 118,804,844 | | مجموع الخصوم وحقوق الملكية |


عبد الغني محمد صالح الجبهاني
نائب رئيس مجلس الإدارة


فهد سليمان الخالد
رئيس مجلس الإدارة

إن الإيضاحات المبينة في الصفحات من 8 إلى 20 تشكل جزءاً لا يتجزأ من هذه المعلومات المالية المرحلية المكثفة المجمعة.

Report on review of interim condensed consolidated financial information

To the board of directors of
Noor Financial Investment Company – KPSC
Kuwait

Introduction

We have reviewed the accompanying interim condensed consolidated statement of financial position of Noor Financial Investment Company - KPSC (the “Parent Company”) and its subsidiaries (together “the Group”) as of 30 June 2023 and the related interim condensed consolidated statements of profit or loss and profit or loss and other comprehensive income for the three-month and six-month periods then ended, and interim condensed consolidated statements of changes in equity and cash flows for the six-month period then ended.

Management is responsible for the preparation and presentation of this interim condensed consolidated financial information in accordance with the basis of presentation set out in Note 2. Our responsibility is to express a conclusion on this interim condensed consolidated financial information based on our review.

Scope of Review

We conducted our review in accordance with International Standard on Review Engagements 2410, “Review of Interim Financial Information Performed by the Independent Auditor of the Entity.” A review of interim financial information consists of making inquiries, primarily of persons responsible for financial and accounting matters, and applying analytical and other review procedures. A review is substantially less in scope than an audit conducted in accordance with International Standards on Auditing and consequently does not enable us to obtain assurance that we would become aware of all significant matters that might be identified in an audit. Accordingly, we do not express an audit opinion.

Conclusion

Based on our review, nothing has come to our attention that causes us to believe that the accompanying interim condensed consolidated financial information is not prepared, in all material respects, in accordance with the basis of presentation set out in Note 2.

Report on review of other legal and regulatory requirements

Based on our review, the interim condensed consolidated financial information is in agreement with the books of the Parent Company. We further report that, to the best of our knowledge and belief, no violation of the Companies Law No. 1 of 2016 and its Executive Regulations, or of the Parent Company’s Memorandum of Incorporation and Articles of Association, as amended, have occurred during the six-month period ended 30 June 2023 that might have had a material effect on the business or financial position of the Parent Company.

We further report that, to the best of our knowledge and believe, no violations of the provisions of Law No. 32 of 1968, as amended, concerning currency, the Central Bank of Kuwait and the organisation of banking business, and its related regulations, or of the provisions of law No. 7 of 2010 regarding the Capital Markets Authority and its relevant regulations have occurred during the six-month period ended 30 June 2023 that might have had a material effect on the business or financial position of the Parent Company.



Abdullatif M. Al-Aiban (CPA)
(Licence No. 94-A)
of Grant Thornton – Al-Qatami, Al-Aiban & Partners

Kuwait
10 August 2023

Interim condensed consolidated statement of profit or loss

| | Notes | Three months ended | | Six months ended | |
|---|-------|--------------------------------------|--------------------------------------|--------------------------------------|--------------------------------------|
| | | 30 June 2023 (Unaudited) KD | 30 June 2022 (Unaudited) KD | 30 June 2023 (Unaudited) KD | 30 June 2022 (Unaudited) KD |
| Income | | | | | |
| Revenue from contracts with customers | | 3,150,765 | 4,159,203 | 6,911,057 | 8,024,837 |
| Share of results of associate | 9 | 6,462,272 | 4,202,816 | 12,540,727 | 9,620,784 |
| Gain/(loss) on sale of investments at FTVTPL | | 55 | (1,605) | (2,179) | 29,681 |
| Change in fair value of investments at FTVTPL | | 102,924 | (1,188,370) | (70,227) | 376,139 |
| Dividend income | | 349,989 | 582,879 | 447,838 | 650,319 |
| Rental Income | | 196,934 | 199,914 | 402,961 | 397,521 |
| Fees Income | | 35,370 | 9,764 | 1,041,324 | 31,010 |
| Interest and other income | | 219,248 | 18,907 | 273,626 | 52,944 |
| Reversal of impairment of wakala investments | 19 | - | - | 8,584,340 | - |
| Foreign exchange (loss) / gain | | (27,838) | 30,253 | (638,130) | 38,239 |
| | | 10,489,719 | 8,013,761 | 29,491,337 | 19,221,474 |
| Cost of contracts with customers | | (2,337,364) | (3,376,852) | (5,195,113) | (6,471,516) |
| General, administrative and other expenses | | (1,256,730) | (1,162,628) | (3,555,259) | (2,345,929) |
| Finance costs | | (299,637) | (249,138) | (600,863) | (474,055) |
| Reversal /(impairment) of receivables | | 219,903 | (21,350) | (716,372) | (42,800) |
| Profit for the period before provisions for NLST | | | | | |
| Zakat and KFAS | | 6,815,891 | 3,203,793 | 19,423,730 | 9,887,174 |
| Provisions for Zakat, National Labour Support Tax (NLST) and KFAS | | (191,385) | (28,984) | (544,895) | (163,928) |
| Profit for the period | | 6,624,506 | 3,174,809 | 18,878,835 | 9,723,246 |
| Attributable to: | | | | | |
| Owners of the Parent Company | | 6,604,217 | 3,251,871 | 18,835,424 | 9,644,377 |
| Non-controlling interests | | 20,289 | (77,062) | 43,411 | 78,869 |
| Profit for the period | | 6,624,506 | 3,174,809 | 18,878,835 | 9,723,246 |
| Basic and diluted earnings per share (Fils) | 5 | 12.97 | 6.39 | 36.99 | 18.94 |

The notes set out on pages 8 to 21 form an integral part of this interim condensed consolidated financial information.


Interim condensed consolidated statement of profit or loss and other comprehensive income


| | Three months ended | | Six months ended | |
|--|--------------------------------------|--------------------------------------|--------------------------------------|--------------------------------------|
| | 30 June 2023 (Unaudited) KD | 30 June 2022 (Unaudited) KD | 30 June 2023 (Unaudited) KD | 30 June 2022 (Unaudited) KD |
| Profit for the period | 6,624,506 | 3,174,809 | 18,878,835 | 9,723,246 |
| Other comprehensive income: | | | | |
| <i>Items that will be reclassified subsequently to the consolidated statement of profit or loss:</i> | | | | |
| Exchange differences arising on translation of foreign operations | (531,319) | (6,034,684) | (12,730,094) | (7,206,915) |
| Share of other comprehensive loss of associates | 445,733 | (849,263) | (678,593) | (2,859,739) |
| <i>Items that will not be reclassified subsequently to the consolidated statement of profit or loss:</i> | | | | |
| Net change in fair value of investments at FVTOCI | 97,558 | (83,034) | (780,540) | (139,714) |
| Total other comprehensive income/(loss) for the period | 11,972 | (6,966,981) | (14,189,227) | (10,206,368) |
| Total comprehensive income/(loss) for the period | 6,636,478 | (3,792,172) | 4,689,608 | (483,122) |
| Attributable to: | | | | |
| Owners of the Parent Company | 6,616,189 | (3,715,110) | 4,646,197 | (561,991) |
| Non-controlling interests | 20,289 | (77,062) | 43,411 | 78,869 |
| Total comprehensive income/(loss) for the period | 6,636,478 | (3,792,172) | 4,689,608 | (483,122) |

The notes set out on pages 8 to 21 form an integral part of this interim condensed consolidated financial information.

Interim condensed consolidated statement of financial position

| | Notes | 30 June 2023 (Unaudited) KD | 31 Dec. 2022 (Audited) KD | 30 June 2022 (Unaudited) KD |
|--|-------|--------------------------------------|------------------------------------|--------------------------------------|
| Assets | | | | |
| Cash and cash equivalents | 6 | 11,537,851 | 14,190,267 | 10,422,536 |
| Investments at fair value through profit or loss | 7 | 9,247,823 | 7,818,669 | 8,511,957 |
| Accounts receivable and other assets | | 8,059,078 | 7,471,425 | 6,407,229 |
| Inventories | | 771,403 | 595,544 | 811,532 |
| Investments at fair value through other comprehensive income | 8 | 13,209,094 | 8,570,703 | 14,816,426 |
| Investment in associates | 9 | 59,312,502 | 59,119,058 | 54,053,483 |
| Investment properties | | 12,383,509 | 12,335,649 | 12,469,557 |
| Property and equipment | | 1,224,346 | 1,386,422 | 1,406,503 |
| Right of use assets | | 1,029,960 | 913,360 | 1,004,061 |
| Goodwill | | 2,029,278 | 2,029,278 | 2,029,278 |
| Total assets | | 118,804,844 | 114,430,375 | 111,932,562 |
| Liabilities and equity | | | | |
| Liabilities | | | | |
| Due to banks | 6 | 995,997 | - | 917,097 |
| Accounts payable and other liabilities | | 10,183,046 | 9,092,696 | 8,671,126 |
| Lease liabilities | | 1,145,713 | 1,032,153 | 1,441,097 |
| Borrowings | 10 | 15,000,000 | 15,000,000 | 15,000,000 |
| Provision for employees' end of service benefits | | 1,463,885 | 1,371,392 | 1,292,578 |
| Total liabilities | | 28,788,641 | 26,496,241 | 27,321,898 |
| Equity | | | | |
| Share capital | | 51,645,345 | 51,645,345 | 51,645,345 |
| Share premium | | 3,410,573 | 3,410,573 | 3,410,573 |
| Treasury shares | 11 | (1,197,666) | (1,197,666) | (1,197,666) |
| Statutory and voluntary reserves | | 20,997,662 | 20,997,662 | 16,904,868 |
| Other components of equity | 12 | (62,824,442) | (49,024,292) | (44,092,389) |
| Retained earnings | | 75,768,606 | 59,868,372 | 55,599,154 |
| Equity attributable to the owners of the Parent Company | | 87,800,078 | 85,699,994 | 82,269,885 |
| Non-controlling interests | | 2,216,125 | 2,234,140 | 2,340,779 |
| Total equity | | 90,016,203 | 87,934,134 | 84,610,664 |
| Total liabilities and equity | | 118,804,844 | 114,430,375 | 111,932,562 |


Fahad Sulaiman Al-Khaled
Chairman


Abdulghani M.S. Behbehani
Vice Chairman

The notes set out on pages 8 to 21 form an integral part of this interim condensed consolidated financial information.

٥٤٧٩ /105/2

الإشارة : Ref.

التاريخ : Date :

الموافق : ٢٠٠٥ .. يوليوز ٢٠٢٣ ..


السيد مدير عام شركة نور للاستثمار المالي المحترم

تحية طيبة وبعد ،

إحاقاً إلى كتابنا المؤرخ 2023/7/17 بشأن دراسة البيانات الدورية المطلوبة لمتابعة عمليات التمويل لشركتكم كما في 2023/6/30 والواردة إلينا رقم كتابكم المؤرخ 2023/7/9.

نود الإفادة بأن الدراسة المشار إليها قد أسفرت عن عدم وجود ملاحظات أو مخالفات لها تأثير على الوضع المالي للشركة. هذا ويبلغ إجمالي محفظة عمليات التمويل المقدمة من شركتكم نحو 30 ألف دينار، ويقابلها مخصصات عامة نحو 0.3 ألف دينار.

مع أطيب التمنيات،،،



عبدالحميد داود العوض

- نسخة إلى السيد رئيس قطاع الإشراف - هيئة أسواق المال.

الإشارة : /105/2
Ref. ٥٠٨٨

التاريخ :
الموافق : ١٢ يونيو ٢٠٢٢



السيد مدير عام شركة نور للاستثمار المالي المحترم

تحية طيبة وبعد ،

بالإشارة إلى القانون رقم (7) لسنة 2010 بشأن إنشاء هيئة أسواق المال وتنظيم نشاط الأوراق المالية وما يقضي به من انتقال المهام الرقابية على شركات الاستثمار التي تتضمن أغراضها مزاوله أنشطة الأوراق المالية إلى جانب نشاط التمويل إلى الهيئة اعتباراً من 2011/9/13، وذلك بخلاف الرقابة على أعمال التمويل التي تزاولها تلك الشركات التي يختص بها بنك الكويت المركزي بموجب القرار الوزاري رقم (38) لسنة 2011 في شأن تنظيم رقابة بنك الكويت المركزي على شركات التمويل، وإلى ما تم الاتفاق عليه بين بنك الكويت المركزي وهيئة أسواق المال حول آلية إصدار الموافقة على بيانات محفظة التمويل لشركات الاستثمار، وإلى كتاب هيئة أسواق المال المؤرخ 2017/7/31 بشأن الإفصاح عن البيانات المالية .

نود الإفادة بأن دراسة البيانات الدورية المطلوبة لمتابعة عمليات التمويل لشركتكم كما في 2023/6/30 والواردة إلينا رفق كتابكم المؤرخ 2023/7/9 قد أسفرت عن عدم وجود ملاحظات أو مخالفات لها تأثير على الوضع المالي للشركة. هذا ويبلغ إجمالي محفظة عمليات التمويل المقدمة من شركتكم نحو 30 ألف دينار، ويقابلها مخصصات عامة نحو 3 آلاف دينار .

مع أطيب التمنيات،،،


عبدالحميد داود العوض

- نسخة إلى السيد رئيس قطاع الإشراف - هيئة أسواق المال.